

ขั้นตอนการรายงานข้อมูลระดับสำนักงานเขตพื้นที่การศึกษา

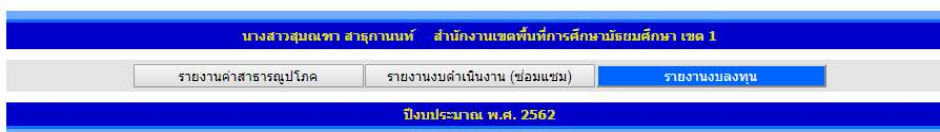
1 ผู้ใช้สามารถเข้าสู่เว็บไซต์โดยใช้ Google chrome ที่ <https://e-budget.jobobec.in.th>



2. โดยใช้ Username และ Password ตามที่ได้ลงทะเบียนไว้ (การตั้งงบประมาณปี 2563) เลือกปีงบประมาณ พ.ศ. 2562

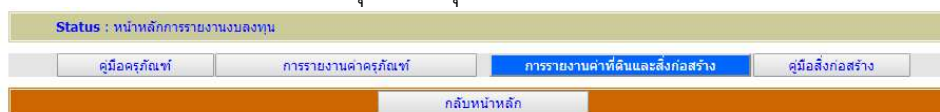
AREA Login Username : Password : ปีงบประมาณ พ.ศ. 2562

เมื่อเข้าสู่เว็บไซต์สำเร็จจะแสดงหน้าหลัก ดังภาพด้านล่าง

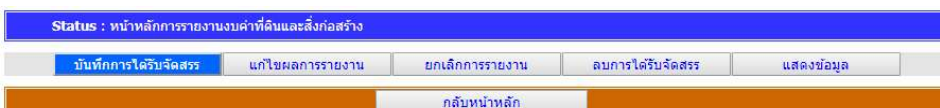


คลิกปุ่มคำสั่ง “รายงานงบลงทุน”

3. เว็บไซต์แสดงหน้าหลักการรายงานงบลงทุน คลิกปุ่มคำสั่ง “รายงานค่าที่ดินและสิ่งก่อสร้าง”



4. จาก หน้าหลักการรายงานงบค่าที่ดินและสิ่งก่อสร้าง คลิกปุ่มคำสั่ง “บันทึกการได้รับงบประมาณ” ทั้งนี้โรงเรียนจะรายงานได้ต่อเมื่อ สพท. บันทึกผลการจัดสรรเรียบร้อยแล้วเท่านั้น



5. พิมพ์ชื่อโรงเรียนเพื่อต้องการค้นหา และเลือกโรงเรียนที่ต้องการ

Status : บันทึกการได้รับจัดสรรงบประมาณ พ.ศ. 2562 ค่าก่อสร้าง/ซ่อมแซม Step I

ป้อนชื่อโรงเรียน :

720089 มทรธนพาราม
720085 สุวรรณเทพวิทยาลัย

6. เลือกแผนงาน เลือกโครงการ/ผลผลิต เลือกกิจกรรม แล้วคลิกปุ่มคำสั่ง “ดำเนินการต่อไป”

Status : บันทึกการได้รับจัดสรรงบประมาณ พ.ศ. 2562 ค่าก่อสร้าง/ซ่อมแซม Step II

รายละเอียดการจัดสรร

โรงเรียน : มทรธนพาราม ตำบลฉิมพลี อำเภอคลองขี้เหล็ก จังหวัดกรุงเทพมหานคร

เลือกแผนงาน :

เลือกโครงการ/ผลผลิต :

เลือกกิจกรรม :

7. เลือกรายการสิ่งก่อสร้าง และป้อนงบประมาณที่ได้รับจัดสรร

รายละเอียดการจัดสรร

โรงเรียน : มทรธนพาราม ตำบลฉิมพลี อำเภอคลองขี้เหล็ก จังหวัดกรุงเทพมหานคร

แผนงาน :

ผลผลิต/โครงการ :

กิจกรรม :

เลือกสิ่งก่อสร้าง :

งบประมาณที่ได้รับจัดสรร : บาท

8. ดำเนินการจนครบทุกโรงเรียน

รายงานฉบับสมบูรณ์

Status : บันทึกการได้รับจัดสรรงบประมาณ พ.ศ. 2562 ค่าก่อสร้าง/ซ่อมแซม Step I

ป้อนชื่อโรงเรียน :

ลำดับที่	โรงเรียน	รายการ	งบประมาณ
1	มทรธนพาราม	ปรับปรุงซ่อมแซมอาคารเรียน อาคารประกอบและสิ่งก่อสร้างอื่น	2,500,000